

# МЕТОДИЧЕСКАЯ МАСТЕРСКАЯ

## ЭРХИМ ДҮЙ ДҮРШЭЛЬӨӨ

### Использование интерактивных игр на занятиях по бурятскому языку в ДОО

© Бадмаева Евгения Баторовна

учитель бурятского языка,  
Детский сад №111 “Дашенька” г. Улан-Удэ  
badmaeva2512@mail.ru

В МАДОУ «Детский сад № 111 “Дашенька”» дети начинают изучать бурятский язык в средней группе. Именно в этом возрасте у ребенка формируется представление о языках и культурах. Поэтому важно начинать воспитывать интерес и уважение к бурятскому языку в этот период, когда основное восприятие информации происходит через игру. Мы считаем, что обучение через игру — вот основной тезис педагога, работающего в детском саду.

Планируя занятие по бурятскому языку, педагог думает не только о том, чтобы воспитанники запомнили новые слова, ту или иную структуру, но и стремится создать все возможности для развития индивидуальности каждого ребенка. Чтобы поддержать интерес детей к бурятскому языку и культуре, мы стараемся понять, какие приемы работы могут увлечь детей, искать резервы повышения качества и эффективности обучения.

Игра — это активный способ достичь многих образовательных целей. Например, можно использовать игры, чтобы закрепить пройденный материал. Спустя дни, недели и даже месяцы после того, как был пройден некий материал, игра может выступить приятным способом повторить усвоенное. Для учителя любая учебная игра — это, прежде всего, упражнение. Каждый учитель всегда точно и четко представляет себе, какую учебную цель преследует та или иная игра. Игра — это сфера самовыражения, самоопределения, самопроверки, самоосуществления. Во время работы на занятии есть моменты, когда внимание воспитанников рассеивается. Тогда любая спонтанная игра повышает внимание детей, оживляет и улучшает восприятие учебного материала. Кроме этого игра дает возможность учителю исправлять ошибки детей быстро по ходу дела, не давая им глубоко закрепиться в памяти. Использование игр на занятиях бурятского языка помогает учителю глубже раскрыть личностный потенциал каждого ребенка, его положительные личные качества — трудолюбие, активность, самостоятельность, инициативность, умение работать в сотрудничестве, сохранить и укрепить учебную мотивацию.

Одной из интересных форм проведения занятия, которая преследуют определенные учебные цели, такие как получение знаний, их закрепление, формирования навыков и развития умений общения являются интерактивные игры.



Что такое интерактивная игра? Это активный метод обучения, основанный на опыте, полученном в результате специально организованного социального взаимодействия участников с целью изменения индивидуальной модели поведения, а также процесс социального взаимодействия участников игры с компьютером, планшетом, доской и т. д. То есть, это такие методы, которые организуют процесс социального взаимодействия, на основании которого у участников возникает некое «новое» знание, родившееся непосредственно в ходе этого процесса, либо явившееся его результатом. Интерактивная игра дает возможность идти в ногу со временем, на пути к взаимодействию обучающегося с захватывающим и привлекательным учебным материалом.

Для обучения бурятскому языку мотивация важна больше, чем в любом другом предмете, так как обучающиеся находятся в иной языковой среде и для преодоления языкового барьера использовать интерактивные игры нужно в первую очередь. Они дают чувство равенства, увлекают детей, помогают преодолеть скованность и стеснение. Чтобы превратить изучение бурятского языка в интереснейший и увлекательный процесс, необходимо подбирать игры по возрасту и уровню развития способностей детей.

Во многих дошкольных учреждениях г. Улан-Удэ установлены широкоформатные сенсорные интерактивные доски. Интерактивная доска помогает на занятиях в качестве наглядно-иллюстративного метода, как грамматический тренажер и тренажер навыков общения. Воспитанники могут одновременно видеть, слышать, читать, произносить, писать, играть, петь, смотреть фильмы, работать с различными дисками и многое другое.

Наиболее эффективная форма организации нашей работы с компьютером в детском саду — это проведение занятий с использованием интерактивных пособий. Одним из самых популярных программных средств, которые мы используем на своих занятиях, являются программы ActivInspire и Genially. Программа ActivInspire представляет собой новое обучающее программное обеспечение для компьютеров и интерактивных досок. Это программное обеспечение позволяет педагогам применять в своей работе все преимущества интерактивной доски. С помощью разнообразных инструментов, изображений, звуков, шаблонов, действий и дополнительных ресурсов, находящихся на веб-сайте, ActivInspire дает возможность разрабатывать интерактивные занятия. В ActivInspire предусмотре-

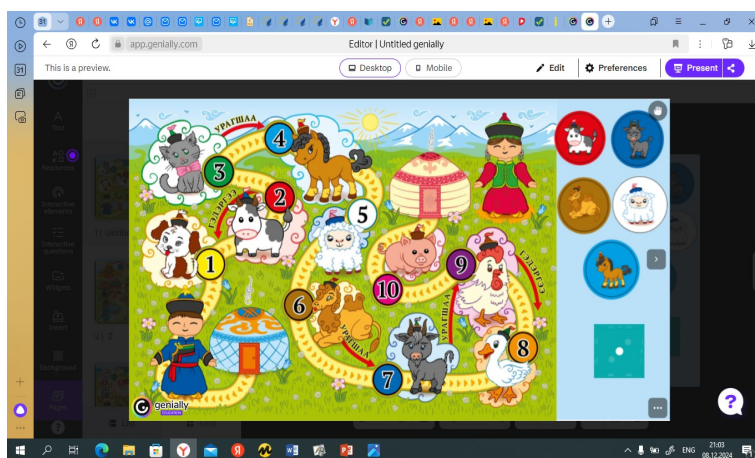
ны технические возможности для разработки педагогами своих электронных учебных пособий по любому предмету.

Одним из сервисов программы ActivInspire является флипчарт. Флипчарт — это большое прямоугольное рабочее пространство в окне ActivInspire, на котором разрабатываются занятия. При запуске программы ActivInspire на экране появляется новый флипчарт, готовый для размещения на нем различных элементов, из которых конструируется интерактивный урок — текст, фигуры, объекты, звуки, действия и т. д.

Еще одним интересным инструментом для разработки интерактивных игр по бурятскому языку для детей дошкольного возраста является программа Genially. Она является мировым лидером в области интерактивных визуальных коммуникаций. Этот сервис можно использовать в качестве универсального онлайн-инструмента для создания потрясающих презентаций, интерактивных изображений, викторин, инструкций, инфографик, таблиц, тестов, игр, обзоров, видео презентаций, резюме, анкет и контента для соцсетей и т. д. Genially идеально подходит для всех уровней образования и электронного обучения. Genially сохраняет весь добавляемый педагогом контент в облачном хранилище, поэтому вы можете оставить незаконченную работу над проектом и продолжить ее на другом компьютере. Также платформа поддерживает совместную работу, это означает что педагог и обучающийся могут одновременно работать над одним проектом с другими людьми, вместе преобразуя контент на основании общих идей.

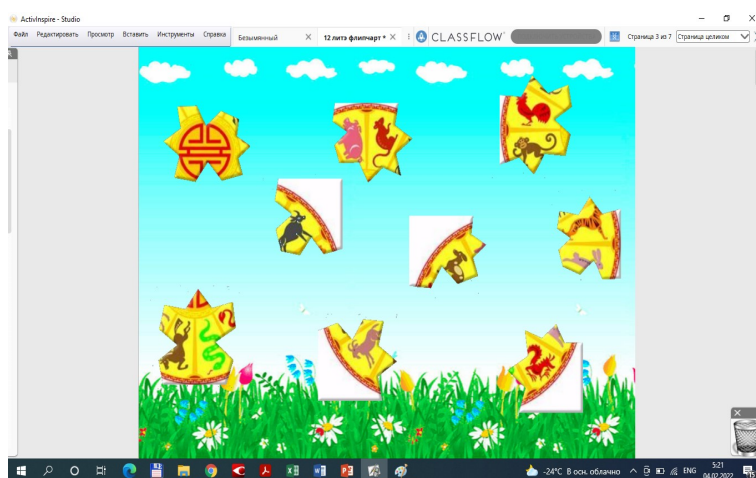
В программах ActivInspire и Genially для воспитанников нашего детского сада нами созданы следующие интерактивные игры: «Хүхюу фермэ», «Орон дэлхэй-гээр аяншалга», «12 годов восточного календаря», «Собери пазл», «Волшебная лупа», «Рецепт бууз», «Минии Буряад орон», «Моя Бурятия» и др.

Интерактивная игра «Хүхюу фермэ» является электронной формой разработанной нами одноименной настольной игры. Она получила признание не только среди учителей бурятского языка дошкольных образовательных организаций республики, но и за последние годы стала известна широкой общественности. В дополнение к этой игре мы разработали еще серию игр и по ним мы ежегодно в своем детском саду проводим турнир под названием «Хүхюу фермэ».




Каждый игрок, в свою очередь, должен продвигать фишку по доске, называя числа, цвета и названия животных на бурятском языке на столько делений, сколько выпало на кубике. Если игрок отвечает неправильно, то возвращается к началу. Побеждает тот, кто первым дойдет до финиша.

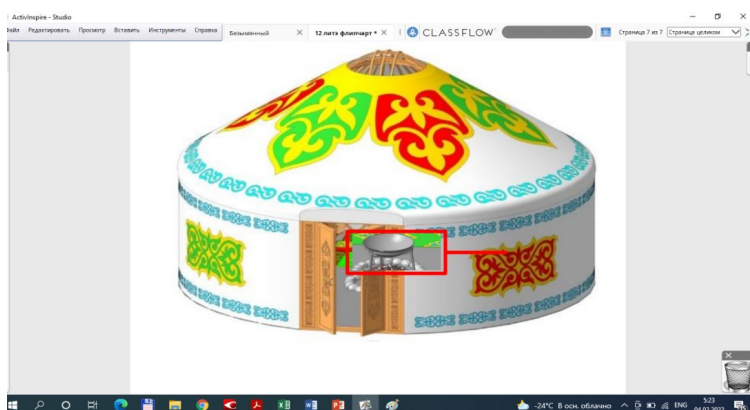
Известно, что в процессе работы с детьми дошкольного возраста необходима смена видов деятельности. Так, для работы с одним учебным материалом мы используем несколько игр. Например, это игры «12 годов восточного календаря» и «Собери пазл». В игре «Собери пазл» дети собирают пазл из 12 годов восточного календаря. Это своего рода знакомство с 12 летним циклом, с животными, входящими в него.



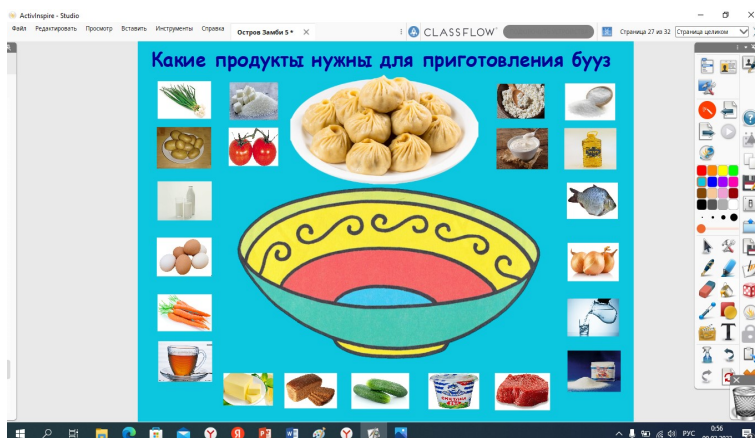
Затем в следующей игре «12 годов восточного календаря» дети по очереди на интерактивной доске соотносят картинки по порядку, называя их на бурятском языке. Она помогает при формировании лексических навыков по темам «Домашние животные», «Дикие животные», на ее основе закрепляем социокультурные знания по теме «Сагаалган», совершенствуем навыки порядкового счета до 12.



Игра «Волшебная лупа». С помощью лупы, дети могут увидеть, что находится в юрте. Она знакомит с традиционным бытом бурят, помогает формировать лексические навыки по теме «Минии гэр». Детям очень нравится играть в эту игру, и в непринужденной форме они запоминают сложные, малоупотребяемые в настоящее время названия предметов, представляющих внутреннее убранство бурятского традиционного жилища, такие как: «тогоон», «гунгарбаа», «гуламта», «үлгы» и т. д.

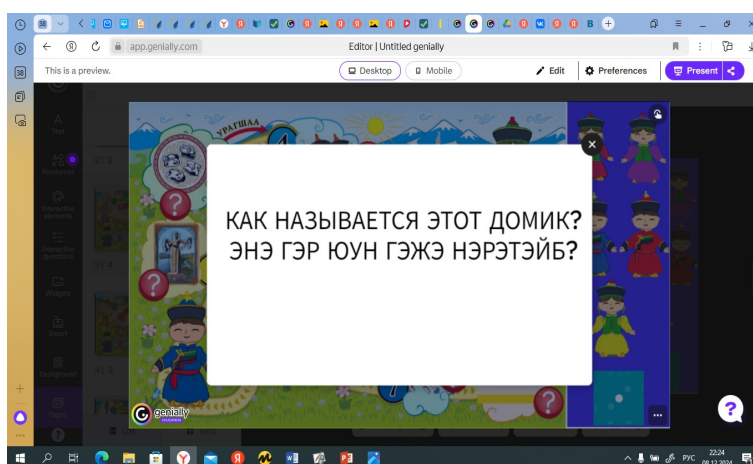
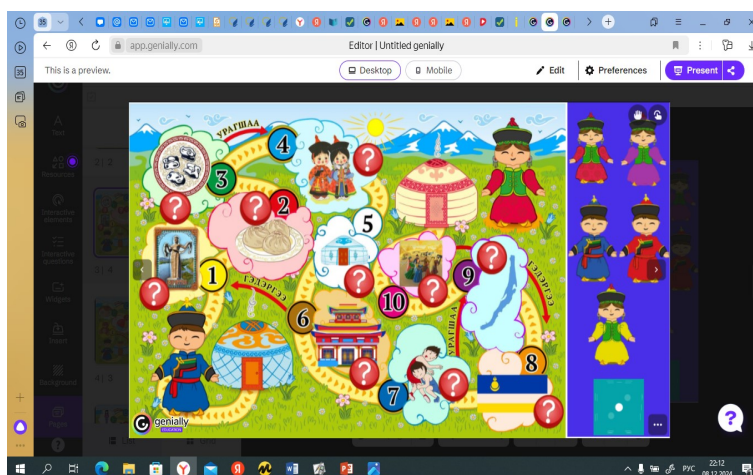


Игра «Рецепт бууз». Играв в эту игру, дети выбирают нужный продукт из предложенных и переносят ручкой-стилусом в чашу.



При помощи этой игры тренируются навыки употребления в речи названий продуктов на бурятском языке, например, в конструкции «Буузада мяхан (талхан, дабхан.....) хэрэгтэй».

Интерактивная настольная игра «Минии Буряад орон». Дети нажимают на кубик и по очереди ходят фишками по игровому полю, отвечая на вопросы. Эта игра в большей степени носит страноведческий характер, но при помощи нее также тренируются лексические единицы, обозначающие культурные реалии.



Такие интерактивные пособия можно использовать на разных этапах занятия: актуализации знаний, при проведении фонетической зарядки, прохождения новой темы, закрепления, обобщения лексического и грамматического материала. Считаем, что использование интерактивной доски на занятиях позволяет активно вовлекать детей в учебную деятельность, повышает мотивацию обучения, стимулирует творческую активность и способствует развитию личности ребенка, расширяет возможности предъявления учебной информации.

Ссылки на интерактивные материалы:

<https://auth.genially.com/login?backTo=https%3A%2F%2Fapp.genially.com%2Fteams%2F66ea450bf76d21a87e52cde6%2Fspaces%2F66ea450bf76d21a87e52cdfc%2Fdashboard>

<https://presentation-creation.ru/articles/1359-genially-onlajn-instrument-dlya-sozdaniya-infografiki-i-animirovannykh-prezentatsij.html>

<https://infourok.ru/interaktivnaya-prezentaciya-o-servise-genially-5628276.html>

<https://multiurok.ru/files/master-klass-ispolzovanie-interaktivnykh-igr-s-det.html>

[https://vk.com/wall-137991294\\_16763?ysclid=m4firt2qb3m77972115](https://vk.com/wall-137991294_16763?ysclid=m4firt2qb3m77972115)

[https://bur-madou-11.tvoyasadik.ru/?section\\_id=1458](https://bur-madou-11.tvoyasadik.ru/?section_id=1458)